



**STAVOKOV**

# **VÝROČNÁ SPRÁVA**

## **2024**

Máj 2025

## Obsah

Úvodná správa riaditeľa spoločnosti	2
Základné informácie o spoločnosti	4
Orgány spoločnosti a štruktúra spoločníkov	5
Najvýznamnejšie stavebné diela	6
Certifikáty a oprávnenia	10
Organizačná štruktúra	13
Zamestnanosť	14
Majetok	18
Vlastné imanie	19
Výkaz ziskov a strát	20
Štruktúra výsledku hospodárenia	21
Vývoj výnosov, výsledku hospodárenia a rentability od vzniku spoločnosti	22
Rozdelenie zisku za rok 2023 a návrh na rozdelenie zisku zo rok 2024	26
Štruktúra odbytu	27
Umiestnenie výroby na domácom trhu	28
Umiestnenie výroby na svetovom trhu	29
Ekonomické a finančné ukazovatele	30
Pohľadávky a záväzky	31
Investície	33
Vývoj investícií od vzniku spoločnosti	34
Iné informácie o spoločnosti	36
Ciele a zámery v budúcom období	37
Audítorská správa	38

## Úvodná správa riaditeľa spoločnosti

Pristupujeme k výročnému bilancovaniu uplynulého roku 2024, v ktorom naša spoločnosť dosiahla priaznivé hospodárske výsledky, a nadviazala tak na úspešný rok predchádzajúci rok 2023. Spoločnosti sa darilo získavať nové zákazky, na základe čoho boli v priebehu celého roku plne využité výrobné kapacity.

Spoločnosť v roku 2024 dosiahla čistý obrat v sume 13 442 tis. €, čo predstavuje pokles oproti predchádzajúcemu roku o 16 %. Pridaná hodnota bola dosiahnutá v sume 4 599 tis. €, čo v porovnaní s rokom 2023 znamená nárast o 18 % . Čistý zisk po zdanení bol vykázaný v sume 332 tis. €, čo v porovnaní s predchádzajúcim rokom predstavuje nárast o 0,5 %, v absolútnom vyjadrení o 1 694 €.

Hlavnou hospodárskou činnosťou spoločnosti bola naďalej výroba a montáž nosných ocelových konštrukcií mostov, stavebných a technologických atypických ocelových konštrukcií a zámočnických výrobkov. Spoločnosť začala v roku 2024 vyrábať stavebné mostné ložiská určené v stavebníctve na uloženie mostných objektov. Taktiež začala vyrábať prstové mostné závery PMZ určené na použitie v mostnom a pozemnom staviteľstve na spojenie dvoch dilatačných celkov.

Medzi významné zákazky, ktoré spoločnosť realizovala v roku 2024 patrí: výroba a montáž nosnej ocelevej konštrukcie mosta a výroba mostných ložísk pre stavbu „D1 Říkovice - Přerov“ v Českej republike, výroba a montáž nosnej ocelevej konštrukcie mosta pre stavbu „Optimalizace traťového úseku Havířov“ v Českej republike, výrobu a montáž nosnej ocelevej konštrukcie mosta – Združený most Rusovská cesta pre stavbu „Nosný systém MHD Bratislava“, výroba a montáž dilatačných nosníkov, mostných ložísk a mostných dilatačných záverov pre stavbu „Rýchlostná cesta R2 Kriváň – Mýtna“, výrobu a montáž ocelových konštrukcií pre stavbu „Výstavba a modernizácia údržbovej základne trolejbusov v Žiline“, výroba a montáž priemyselných výrobných hál, výroba a montáž mostných dilatačných záverov a ocelových konštrukcií portálov dopravného značenia pre viaceré inžinierske stavby, ako aj výroba rôznych typov technologických ocelových konštrukcií pre tuzemský a zahraničný trh.

Tak ako v minulých rokoch, aj v roku 2024 bola prioritou spoločnosti kvalita vyrábanej produkcie. Spoločnosť je držiteľom viacerých dôležitých certifikátov, na základe ktorých je oprávnená vyrábať a dodávať svoju produkciu pre domáci a zahraničný trh. Pravidelne absolvuje certifikačné a kontrolné audity vykonávané oprávnenými certifikačnými úradmi alebo spoločnosťami. Taktiež absolvuje kontrolné audity na kvalitu vyrábanej produkcie zo strany objednávateľov zákaziek.

Jednou z priorít spoločnosti vždy bola a bude ústretová a korektná spolupráca s obchodnými partnermi pri realizácii zákaziek.

Spoločnosť vstupuje do ďalšieho hospodárskeho roka, v ktorom bude nad'alej hlavným cieľom zabezpečiť odbyt svojej produkcie.

Ďakujeme všetkým obchodným partnerom za prejavenu dôveru a spoluprácu v uplynulom roku 2024. Rovnako poďakovanie patrí aj všetkým zamestnancom spoločnosti za vykonávanú prácu v roku 2024.

**Ing. Ivan Čahoj**  
riaditeľ spoločnosti

Trenčín, máj 2025

## Základné informácie o spoločnosti

<b>Obchodné meno:</b>	STAVOKOV, spol. s r. o.
<b>Sídlo:</b>	Brnianska 12/2934, 911 01 Trenčín
<b>IČO:</b>	34108777
<b>Dátum založenia:</b>	07.09.1994
<b>Dátum vzniku:</b>	07.10.1994
<b>Registrácia:</b>	obchodný register Okresného súdu v Trenčíne oddiel: Sro, vložka číslo: 318/R

### Hlavná hospodárska činnosť spoločnosti:

- ◆ výroba kovových konštrukcií a ich častí
- ◆ montáž kovových konštrukcií
- ◆ zámočníctvo
- ◆ vykonávanie priemyselných stavieb
- ◆ vykonávanie bytových a občianskych stavieb
- ◆ vykonávanie inžinierskych stavieb a mostov
- ◆ elektroinštalácie
- ◆ plynoinštalatérstvo a montáž plynových zariadení
- ◆ vodoinštalatérstvo
- ◆ cestná nákladná doprava
- ◆ kúpa tovaru za účelom jeho ďalšieho predaja

## Orgány spoločnosti a štruktúra spoločníkov

### Štatutárny orgán – konatelia spoločnosti

**Ing. Ivan Čahoj**  
od 07.10.1994  
doteraz

**Ing. Zuzana Bednárová**  
od 12.07.2021  
doteraz

### Prokúra

**Ing. Miroslav Koptík**  
od 11.08.2022  
doteraz

### Dozorná rada spoločnosti

**JUDr. Eva Kubaská**  
od 14.01.2014

**Jozef Koprivňanský**  
od 14.01.2014

**Ing. Ladislav Čábi**  
od 12.04.2017

### Štruktúra spoločníkov

Meno a priezvisko	Podiel na ZI v €	Podiel na ZI v %	Podiel hlasovacích práv v %
Ing. Ivan Čahoj	5 075	19,60	19,60
Ing. Zdenka Petříková	5 075	19,60	19,60
Ing. Miroslav Koptík	2 539	9,80	9,80
PAST Holding s.r.o.	13 204	51,00	51,00
<b>SPOLU</b>	<b>25 893</b>	<b>100,00</b>	<b>100,00</b>

## Najvýznamnejšie stavebné diela





**D1 0136 Říkovice - Přerov**  
*Výroba a montáž OK mostného objektu  
SO 209 – Estakáda v km 82,973  
přes Bečvu a žel. trať Olomouc - Přerov*





**Nosný systém MHD Bratislava**  
**Združený most Rusovská cesta**  
*Dodávka a montáž OK mosta*



**Výstavba a modernizácia údržbovej  
základne trolejbusov v Žiline**  
*Oceľové konštrukcie SO03 a SO10*



**Výťah pre Sociálne služby  
mesta Trenčín**  
*Výroba a montáž OK  
výťahovej šachty a výťahu*





**Optimalizácia traťového úseku  
Havířov - zastávka Havířov-střed  
Žst.Havířov, most v ev. km 20,259**  
*Výroba, dodávka a montáž ocel'ovej  
konštrukcie mosta*

**Rôzne zákazky**  
*Výroba a montáž stavebných  
mostných ložísk a záverov*



# Certifikáty a oprávnenia



**Certifikát - systém riadenia kvality podľa normy ČSN EN ISO 9001 : 2016**



**Certifikát podľa ČSN EN ISO 3834-2:2022**



**Certifikát podľa EN 1090-1:2009+A1:2011**



**Certifikát podľa ČSN EN 1090-2:2019, ČSN 73 2603:2011, kap. 5 a 6**



**Certifikát výrobku pre mostné závery typu MZ 80J (100J)**



**SK Certifikát výrobku pre prstové mostné závery typu PMZ**



**SK Certifikát výrobku pre podpovrchové mostné závery MZ30 a MZ30A**



**SK Certifikát výrobku pre mostné závery typu MZ**

**ZUS** TECHNICKÝ A ZKUŠEBNÍ ÚSTAV STAVEBNÍ PRAHA, s.p.  
 Technical and Test Institute for Construction Prague, SOE  
Akreditovaná laboratoř, Autorizovaná osoba, Oznamovaný subjekt, Subjekt pro technické posouzení, Certifikační orgán,  
 Inspekční orgán / Accredited Laboratories, Authorized Body, Notified Body, Technical Assessment Body, Certification Bodies,  
 Inspection Body - Prosecká 811/76a, Prosek, 190 00 Praha 9, Czech Republic.

Oznámený subjekt 1020

## OSVĚDČENÍ O STÁLOSTI VLASTNOSTÍ

certificate of constancy of performance  
 č. 1020 – CPR – 090-061580


V souladu s nařízením Evropského parlamentu a Rady (EU) č. 305/2011 ze dne 9. března 2011 (nařízení o stavebních výrobcích nebo CPR) se vydává toto osvědčení pro stavební výrobek:

Výrobek  
**STAVEBNÍ LOŽISKA**  
 varianta: **Vodící ložiska a konstrukce**  
 uvedený na trh pod jménem nebo firmou nebo ochrannou známkou výrobce:  
**STAVOKOV, spol. s r.o.**  
 IČO: 34108777  
 adresa: Brniarska 12/2934, 911 01 Trenčín-Zlatovce, Slovenská republika  
 a vyrobený ve výrobním závodě:  
 výrobní: STAVOKOV, spol. s r.o.  
 adresa: Brniarska 12/2934, 911 01 Trenčín-Zlatovce, Slovenská republika

Toto osvědčení prokazuje, že všechna ustanovení týkající se posuzování a ověřování stálosti vlastností popsaná v příloze ZA normy  
**EN 1337-8:2007**  
 podle systému 1 pro vlastnosti uvedené v tomto osvědčení byla uplatněna a že řízení výroby u výrobce zajišťuje  
**stálost vlastností stavebního výrobku.**

Toto osvědčení bylo poprvé vydáno 22. března 2024 a zůstává v platnosti, dokud se harmonizovaná norma, stavební výrobek, postupy posuzování a ověřování stálosti vlastností ani výrobní podmínky v místě výroby výrazně nezmění nebo pokud oznamovaný subjekt pro osvědčení výrobku nepozastaví nebo nezruší platnost tohoto osvědčení.

Razítko oznamovaného subjektu  
 Praha, 22. března 2024

  
 Zástupce vedoucího oznamovaného subjektu

**Osvědčení o stálosti vlastností  
 pre stavebné ložiská podľa EN 1337-8:2007**

**ZUS** TECHNICKÝ A ZKUŠEBNÍ ÚSTAV STAVEBNÍ PRAHA, s.p.  
 Technical and Test Institute for Construction Prague, SOE  
Akreditovaná laboratoř, Autorizovaná osoba, Oznamovaný subjekt, Subjekt pro technické posouzení, Certifikační orgán,  
 Inspekční orgán / Accredited Laboratories, Authorized Body, Notified Body, Technical Assessment Body, Certification Bodies,  
 Inspection Body - Prosecká 811/76a, Prosek, 190 00 Praha 9, Czech Republic.

Oznámený subjekt 1020

## OSVĚDČENÍ O STÁLOSTI VLASTNOSTÍ

certificate of constancy of performance  
 č. 1020 – CPR – 090-061576


V souladu s nařízením Evropského parlamentu a Rady (EU) č. 305/2011 ze dne 9. března 2011 (nařízení o stavebních výrobcích nebo CPR) se vydává toto osvědčení pro stavební výrobek:

**STAVEBNÍ LOŽISKA**  
 varianta: **Kalotové ložisko KL**  
 typ: **P - pevné ložisko, KJ - Jednosměrné ložisko, KJq - Kalotové ložisko jednosměrné, příčné kluzné, KJB - Kalotové ložisko jednosměrné, podélné kluzné, dočasné blokování, KV - všesměrné ložisko, KVB - Kalotové ložisko všesměrné kluzné, dočasné blokování**  
 uvedený na trh pod jménem nebo firmou nebo ochrannou známkou výrobce:  
**STAVOKOV, spol. s r.o.**  
 IČO: 34108777  
 Adresa: Brniarska 12/2934, 911 01 Trenčín-Zlatovce, Slovenská republika  
 a vyrobený ve výrobním závodě:  
 výrobní: STAVOKOV, spol. s r.o.  
 adresa: Brniarska 12/2934, 911 01 Trenčín-Zlatovce, Slovenská republika

Toto osvědčení prokazuje, že všechna ustanovení týkající se posuzování a ověřování stálosti vlastností popsaná v příloze ZA normy  
**EN 1337-7:2004**  
 podle systému 1 pro vlastnosti uvedené v tomto osvědčení byla uplatněna a že řízení výroby u výrobce zajišťuje  
**stálost vlastností stavebního výrobku.**

Toto osvědčení bylo poprvé vydáno 22. března 2024 a zůstává v platnosti, dokud se harmonizovaná norma, stavební výrobek, postupy posuzování a ověřování stálosti vlastností ani výrobní podmínky v místě výroby výrazně nezmění nebo pokud oznamovaný subjekt pro osvědčení výrobku nepozastaví nebo nezruší platnost tohoto osvědčení.

Razítko oznamovaného subjektu  
 Praha, 22. března 2024

  
 Zástupce vedoucího oznamovaného subjektu

**Osvědčení o stálosti vlastností  
 pre kalotové ložiská KL podľa EN 1337-7:2004**

**ZUS** TECHNICKÝ A ZKUŠEBNÍ ÚSTAV STAVEBNÍ PRAHA, s.p.  
 Technical and Test Institute for Construction Prague, SOE  
Akreditovaná laboratoř, Autorizovaná osoba, Oznamovaný subjekt, Subjekt pro technické posouzení, Certifikační orgán,  
 Inspekční orgán / Accredited Laboratories, Authorized Body, Notified Body, Technical Assessment Body, Certification Bodies,  
 Inspection Body - Prosecká 811/76a, Prosek, 190 00 Praha 9, Czech Republic.

Oznámený subjekt 1020

## OSVĚDČENÍ O STÁLOSTI VLASTNOSTÍ

certificate of constancy of performance  
 č. 1020 – CPR – 090-061578

V souladu s nařízením Evropského parlamentu a Rady (EU) č. 305/2011 ze dne 9. března 2011 (nařízení o stavebních výrobcích nebo CPR) se vydává toto osvědčení pro stavební výrobek:

**STAVEBNÍ LOŽISKA**  
 varianta: **Hrnčové ložisko HL**  
 typ: **P - pevné ložisko všesměrné, KV - všesměrné ložisko kluzné, KVB - všesměrné ložisko kluzné (dočasné blokování), KJ - jednosměrné podélné kluzné, KJq - jednosměrné příčné kluzné, KJB - -- jednosměrné podélné kluzné (dočasné blokování)**  
 uvedený na trh pod jménem nebo firmou nebo ochrannou známkou výrobce:  
**STAVOKOV, spol. s r.o.**  
 IČO: 34108777  
 Adresa: Brniarska 12/2934, 911 01 Trenčín-Zlatovce, Slovenská republika  
 a vyrobený ve výrobním závodě:  
 výrobní: STAVOKOV, spol. s r.o.  
 adresa: Brniarska 12/2934, 911 01 Trenčín-Zlatovce, Slovenská republika

Toto osvědčení prokazuje, že všechna ustanovení týkající se posuzování a ověřování stálosti vlastností popsaná v příloze ZA normy  
**EN 1337-5:2005**  
 podle systému 1 pro vlastnosti uvedené v tomto osvědčení byla uplatněna a že řízení výroby u výrobce zajišťuje  
**stálost vlastností stavebního výrobku**

Toto osvědčení bylo poprvé vydáno 22. března 2024 a zůstává v platnosti, dokud se harmonizovaná norma, stavební výrobek, postupy posuzování a ověřování stálosti vlastností ani výrobní podmínky v místě výroby výrazně nezmění nebo pokud oznamovaný subjekt pro osvědčení výrobku nepozastaví nebo nezruší platnost tohoto osvědčení.

Razítko oznamovaného subjektu  
 Praha, 22. března 2024

  
 Zástupce vedoucího oznamovaného subjektu

**Osvědčení o stálosti vlastností  
 pre hrnčové ložiská HL podľa EN 1337-5:2005**

**ZUS** TECHNICKÝ A ZKUŠEBNÍ ÚSTAV STAVEBNÍ PRAHA, s.p.  
 Technical and Test Institute for Construction Prague, SOE  
Akreditovaná laboratoř, Autorizovaná osoba, Oznamovaný subjekt, Subjekt pro technické posouzení, Certifikační orgán,  
 Inspekční orgán / Accredited Laboratories, Authorized Body, Notified Body, Technical Assessment Body, Certification Bodies,  
 Inspection Body - Prosecká 811/76a, Prosek, 190 00 Praha 9, Czech Republic.

Oznámený subjekt 1020

## OSVĚDČENÍ O STÁLOSTI VLASTNOSTÍ

certificate of constancy of performance  
 č. 1020 – CPR – 090-061574


V souladu s nařízením Evropského parlamentu a Rady (EU) č. 305/2011 ze dne 9. března 2011 (nařízení o stavebních výrobcích nebo CPR) se vydává toto osvědčení pro stavební výrobek:

**STAVEBNÍ LOŽISKA**  
 varianta: **elastomerové ložisko, typ pryže NR**  
 Typ B – vrstvené ložisko s nejméně dvěma ocelovými výstřžnými plechy plně pokrytými elastomerem, pro minimální pracovní teplotu -40°C  
 uvedený na trh pod jménem nebo firmou nebo ochrannou známkou výrobce:  
**STAVOKOV, spol. s r.o.**  
 IČO: 34108777  
 Adresa: Brniarska 12/2934, 911 01 Trenčín-Zlatovce, Slovenská republika  
 a vyrobený ve výrobním závodě:  
 výrobní 1: STAVOKOV spol. s r.o.  
 adresa: Brniarska 12/2934, 911 01 Trenčín-Zlatovce, Slovenská republika  
 výrobní 2: RENOP spol. s r.o.  
 adresa: 034 83 Liptovská Teplá, Slovenská republika

Toto osvědčení prokazuje, že všechna ustanovení týkající se posuzování a ověřování stálosti vlastností popsaná v příloze ZA normy  
**EN 1337-3:2005**  
 podle systému 1 pro vlastnosti uvedené v tomto osvědčení byla uplatněna a že řízení výroby u výrobce zajišťuje  
**stálost vlastností stavebního výrobku**

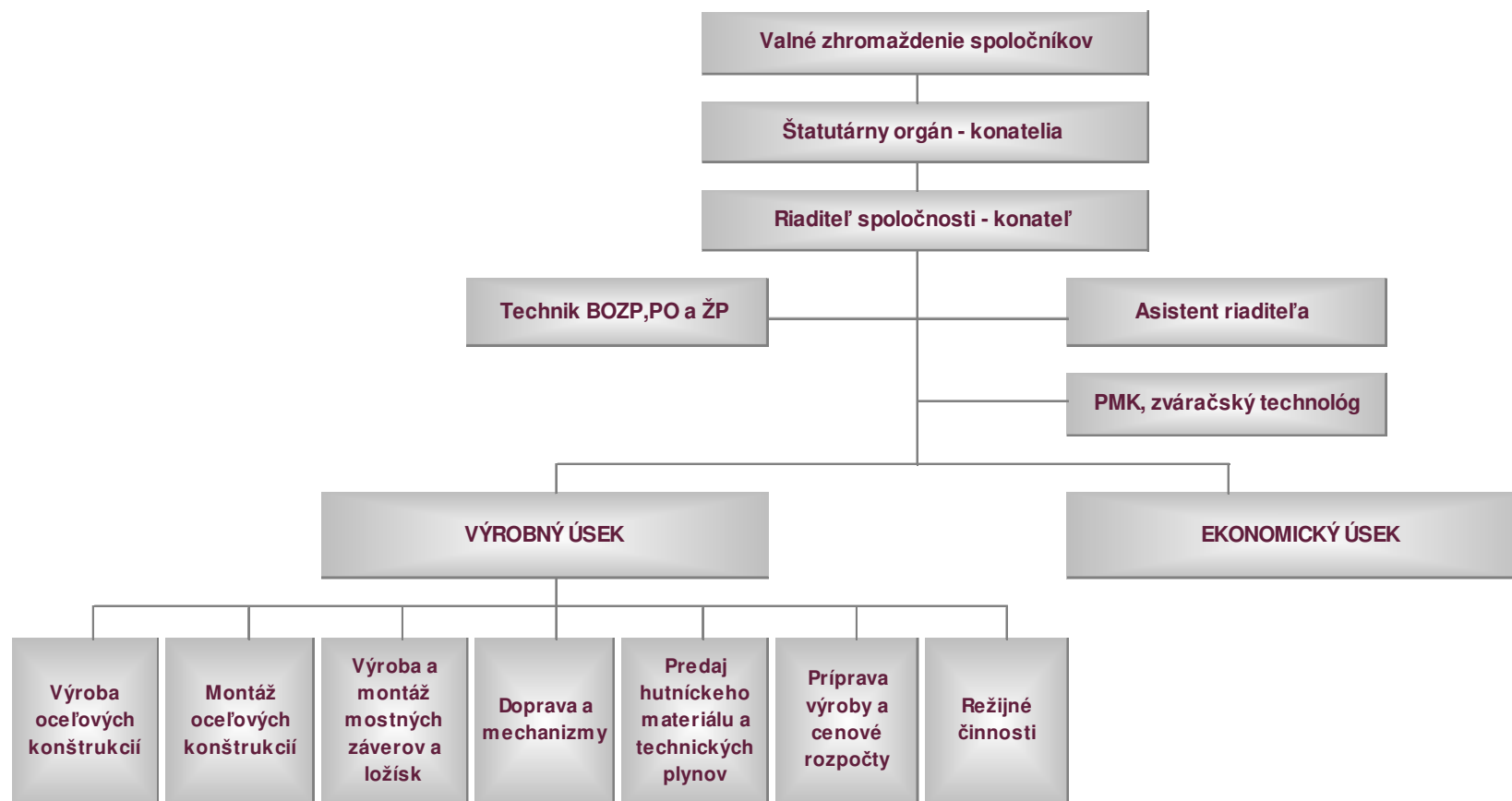
Toto osvědčení bylo poprvé vydáno 22. března 2024 a zůstává v platnosti, dokud se harmonizovaná norma, stavební výrobek, postupy posuzování a ověřování stálosti vlastností ani výrobní podmínky v místě výroby výrazně nezmění nebo pokud oznamovaný subjekt pro osvědčení výrobku nepozastaví nebo nezruší platnost tohoto osvědčení.

Razítko oznamovaného subjektu  
 Praha, 22. března 2024

  
 Zástupce vedoucího oznamovaného subjektu

**Osvědčení o stálosti vlastností  
 pre elastomerové ložiská, typ pryže NR  
 podľa EN 1337-3:2005**

## Organizačná štruktúra

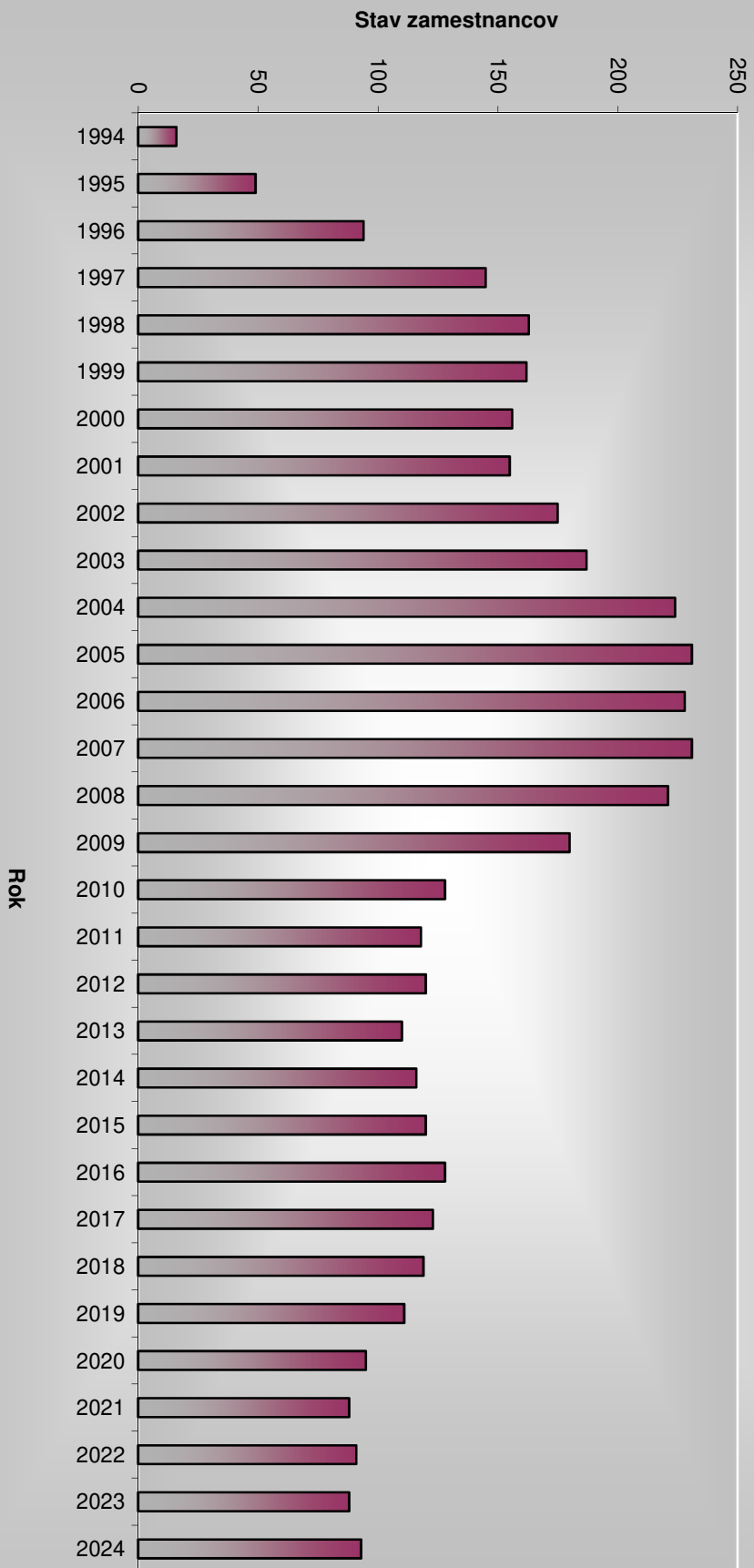


## Zamestnanosť

### Vývoj zamestnancov od vzniku spoločnosti

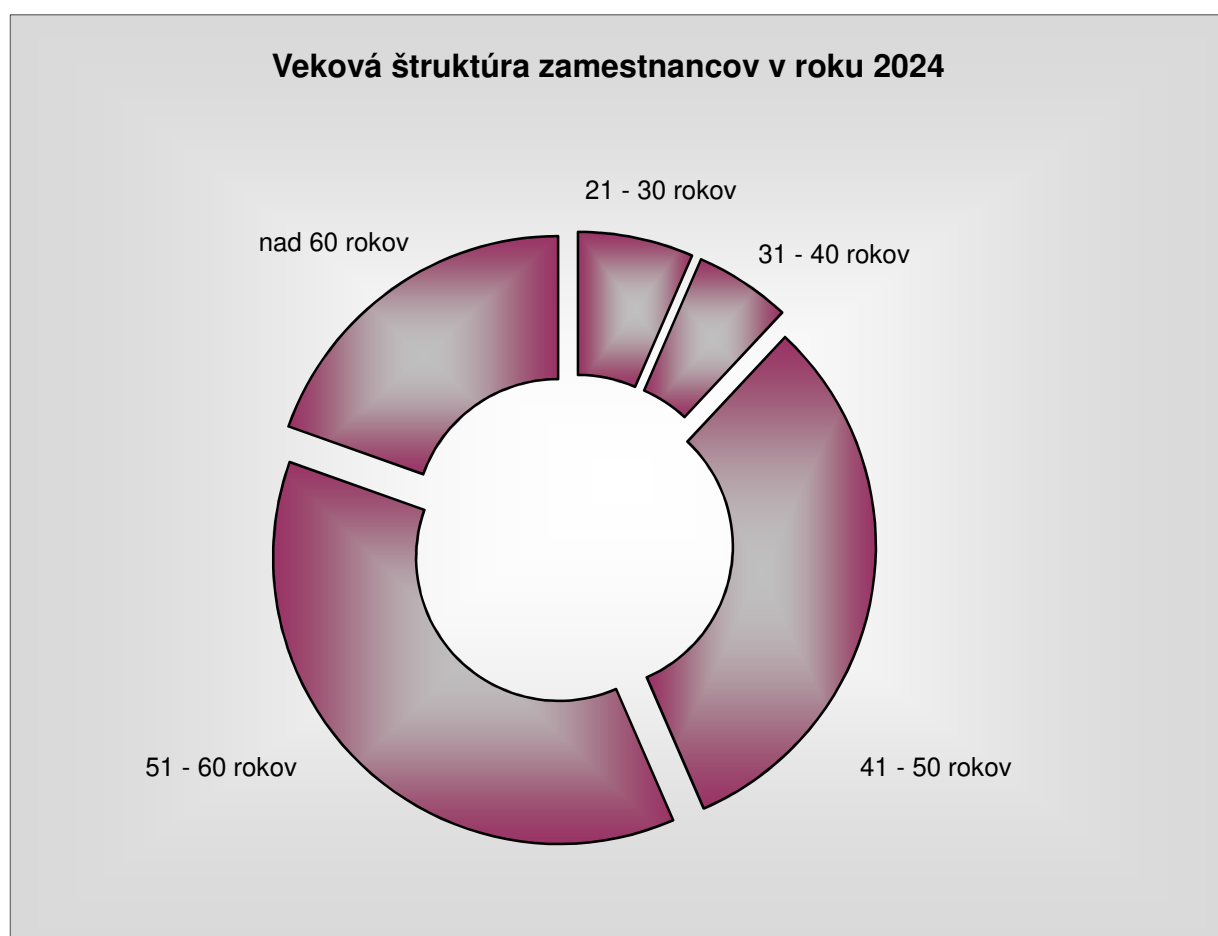
Rok/ Kategória	1994	1995	1996	1997	1998	1999	2000	2001	2002	2003	2004	2005	2006	2007	2008	2009	2010	2011	2012	2013	2014	2015	2016	2017	2018	2019	2020	2021	2022	2023	2024
Robotníci	12	40	74	115	128	126	125	119	126	121	140	147	140	151	140	109	73	69	73	74	77	80	84	80	76	68	56	48	51	46	47
Pomocní pracovníci	0	2	5	0	1	2	0	4	13	25	35	33	35	29	30	28	21	19	18	8	9	7	8	8	8	8	8	8	8	8	8
THP	4	7	15	30	34	34	31	32	36	41	49	51	53	51	51	43	34	30	29	28	30	33	36	35	35	35	31	32	32	34	37
Celkom	16	49	94	145	163	162	156	155	175	187	224	231	228	231	221	180	128	118	120	110	116	120	128	123	119	111	95	88	91	88	93

Vývoj stavu zamestnancov od vzniku spoločnosti




## Veková štruktúra zamestnancov v roku 2024

Vek / Pracovníci	Robotníci	POP	THP	Spolu	
	počet	počet	počet	počet	podiel %
do 20 rokov	1	0	0	1	1,08
od 21 do 30 rokov	4	0	2	6	6,45
od 31 do 40 rokov	2	1	2	5	5,38
od 41 do 50 rokov	13	1	15	29	31,18
od 51 do 60 rokov	18	3	13	34	36,56
nad 60 rokov	10	3	5	18	19,35
<b>SPOLU</b>	<b>48</b>	<b>8</b>	<b>37</b>	<b>93</b>	<b>100,00</b>



## Štruktúra zamestnancov podľa vzdelania v roku 2024

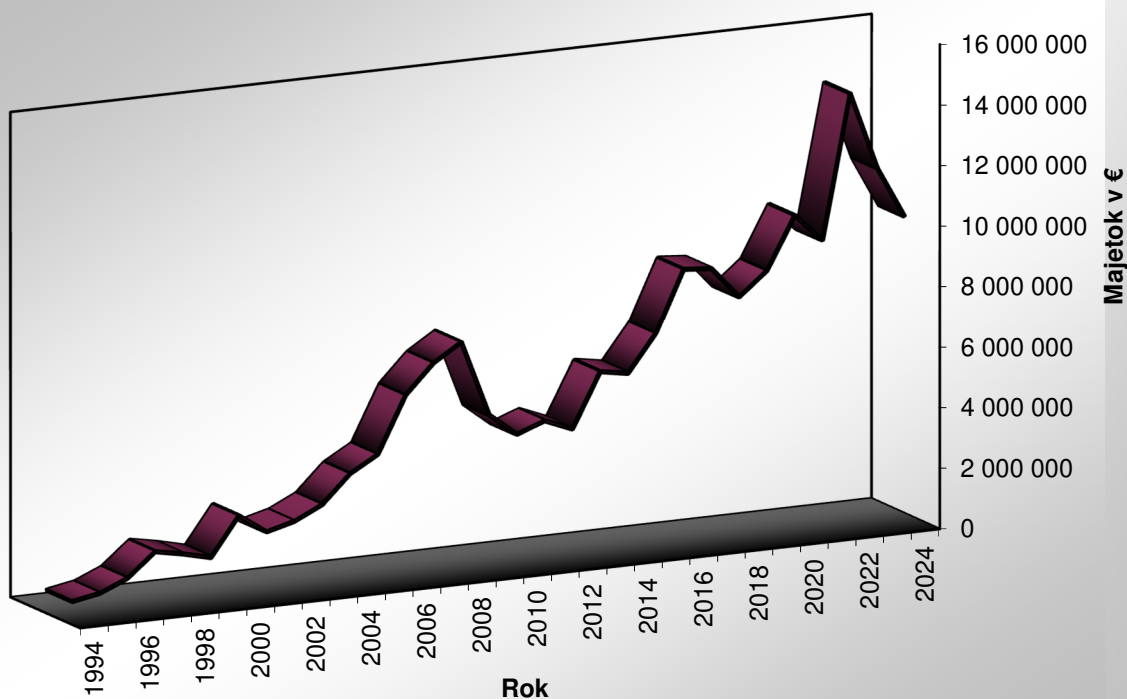
Vzdelanie / Kategória	Robotníci	POP	THP	Spolu	
	počet	počet	počet	počet	podiel %
základné - učňovské	33	7	1	41	44,09
stredoškolské	15	1	15	31	33,33
vysokoškolské	0	0	21	21	22,58
<b>SPOLU</b>	<b>48</b>	<b>8</b>	<b>37</b>	<b>93</b>	<b>100,00</b>



## Majetok

v celých €	2024	2023	2022
<b>SPOLU MAJETOK</b>	<b>10 053 974</b>	<b>11 751 376</b>	<b>14 323 714</b>
<b>NEOBEŽNÝ MAJETOK SPOLU</b>	<b>4 280 658</b>	<b>4 198 068</b>	<b>4 254 730</b>
Dlhodobý nehmotný majetok	18 891	18 259	31 620
Dlhodobý hmotný majetok	4 264 378	4 181 432	4 224 193
Dlhodobý finančný majetok	- 2 611	- 1 623	- 1 083
<b>OBEŽNÝ MAJETOK SPOLU</b>	<b>5 750 176</b>	<b>7 530 222</b>	<b>10 047 575</b>
Zásoby	566 774	370 658	364 870
Dlhodobé pohľadávky	1 884 283	1 498 322	1 227 336
Krátkodobé pohľadávky	3 129 941	5 492 794	8 178 640
Finančné účty	169 178	168 448	276 729
<b>ČASOVÉ ROZLIŠENIE AKTÍV</b>	<b>23 140</b>	<b>23 056</b>	<b>21 409</b>

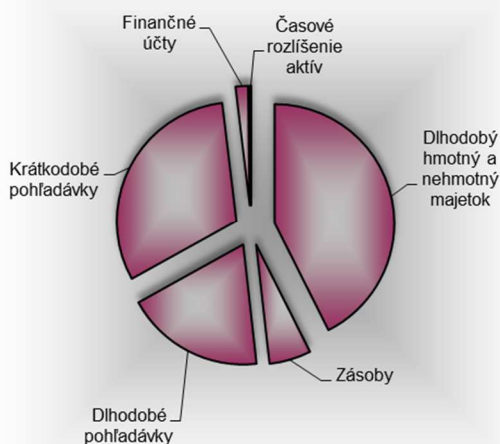
Vývoj majetku spoločnosti od vzniku spoločnosti



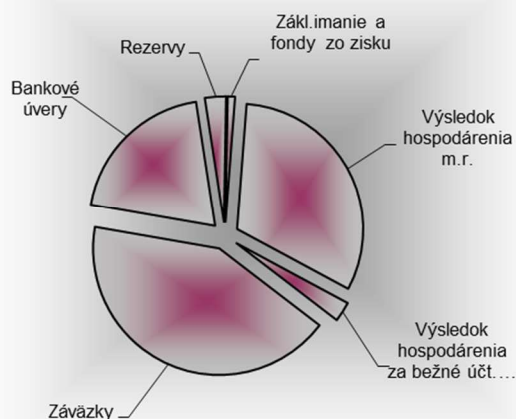
## Vlastné imanie

v celých €	2024	2023	2022
<b>VLASTNÉ IMANIE A ZÁVÄZKY SPOLU</b>	<b>10 053 974</b>	<b>11 751 376</b>	<b>14 323 714</b>
<b>VLASTNÉ IMANIE SPOLU</b>	<b>4 557 551</b>	<b>4 226 802</b>	<b>3 897 299</b>
Základné imanie	25 893	25 893	25 893
Fondy tvorené zo zisku	100 244	100 244	100 244
Oceňovacie rozdiely z precenenia	- 5 111	- 4 123	- 3 583
Hospodársky výsledok minulých rokov	4 104 788	3 774 745	3 513 767
Hospodársky výsledok za bežné obdobie	331 737	330 043	260 970
<b>ZÁVÄZKY SPOLU</b>	<b>5 495 516</b>	<b>7 513 288</b>	<b>10 415 176</b>
Dlhodobé záväzky	150 714	120 303	202 035
Dlhodobé bankové úvery	1 091 519	1 455 420	1 628 818
Krátkodobé záväzky	2 418 891	2 856 018	5 462 443
Krátkodobé rezervy	351 042	308 501	226 641
Krátkodobé bankové úvery	1 483 350	2 773 046	2 895 239
Krátkodobé finančné výpomoci	0	0	0
<b>ČASOVÉ ROZLIŠENIE PASÍV</b>	<b>907</b>	<b>11 286</b>	<b>11 239</b>

Majetok spoločnosti v roku 2024



Vlastné imanie a záväzky spoločnosti v roku 2024



## Výkaz ziskov a strát

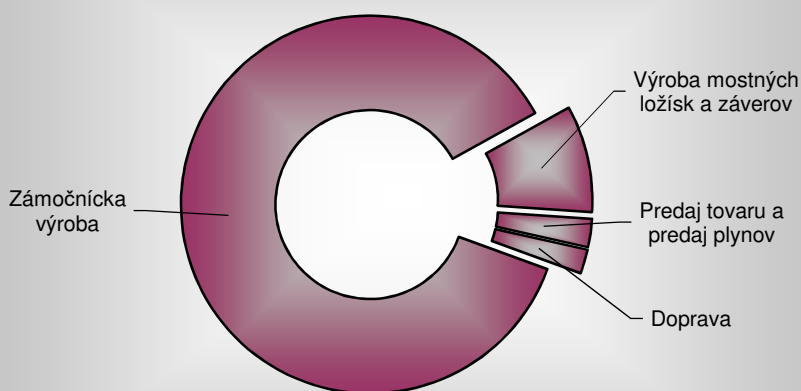
	v celých €	2024	2023	2022
*	Čistý obrat	13 441 699	15 959 188	21 851 704
**	Výnosy z hospodárskej činnosti	14 024 438	16 261 475	22 130 262
I.	Tržby z predaja tovaru	341 139	365 503	505 733
II.	Tržby z predaja vlastných výrobkov	141 667	71 608	70 868
III.	Tržby z predaja služieb	12 958 893	15 522 077	21 275 070
V.	Aktivácia	198 583	102 087	79 121
VI.	Tržby z predaja DM a materiálu	368 930	117 888	162 426
VII.	Ostatné výnosy z hospodárskej činnosti	15 226	82 312	37 011
**	Náklady na hospodársku činnosť	13 233 570	15 530 928	21 682 397
A.	Náklady na obstaranie tovaru	259 686	273 300	376 111
B.	Spotreba materiálu a energie	3 465 020	7 083 557	9 957 754
D.	Služby	5 316 999	4 813 768	8 263 497
E.	Osobné náklady	2 900 007	2 606 860	2 437 429
F.	Dane a poplatky	82 542	58 186	58 130
G.	Odpisy a opravné položky DNM a DHM	475 357	436 767	399 562
H.	Zostatková cena predaného DM a materiálu	291 413	24 320	61 080
I.	Opravné položky k pohľadávkam	29 853	82 942	73 785
J.	Ostatné náklady na hospodársku činnosť	412 693	151 258	55 049
***	Výsledok hospodárenia z hospodárskej činnosti	790 868	730 517	447 865
*	Pridaná hodnota	4 598 577	3 890 650	3 333 463
**	Výnosy z finančnej činnosti spolu	31 116	48 366	59 032
XII.	Kurzové zisky	31 113	48 366	59 031
XIV.	Ostatné výnosy z finančnej činnosti	3	0	1
**	Náklady na finančnú činnosť spolu	327 286	360 773	201 652
N.	Nákladové úroky	202 044	183 527	100 575
O.	Kurzové straty	99 860	143 539	19 876
Q.	Ostatné náklady na finančnú činnosť	25 382	33 707	81 201
***	Výsledok hospodárenia z finančnej činnosti	- 296 170	- 312 407	- 142 620
****	Výsledok hospodárenia pred zdanením	494 698	418 110	305 245
R.	Daň z príjmov	162 961	88 067	44 267
****	Výsledok hospodárenia po zdanení	331 737	330 043	260 978

## Štruktúra výsledku hospodárenia

### Štruktúra výsledku hospodárenia podľa hospodárskych stredísk v roku 2024

Názov	Výnosy v celých €	Náklady v celých €	Výsledok hospodárenia v celých €
Zámočnícka výroba	12 480 348	11 518 732	961 616
Výroba mostných ložísk a mostných záverov	1 318 313	1 124 430	193 883
Predaj tovaru a predaj technických plynov	348 919	340 779	8 140
Doprava	297 658	509 372	- 211 714
<b>Spolu externé a interné</b>	<b>14 445 238</b>	<b>13 493 313</b>	<b>951 925</b>
Zúčtovanie rezerv a opravných položiek	0	457 227	- 457 227
<b>Spolu pred zdanením</b>	<b>14 445 238</b>	<b>13 950 540</b>	<b>494 698</b>
Daň z príjmov	0	162 961	- 162 961
<b>Spolu po zdanení</b>	<b>14 445 238</b>	<b>14 113 501</b>	<b>331 737</b>

Podiel hosp. stredísk na celkových výnosoch v roku 2024



## Vývoj výnosov a výsledku hospodárenia od vzniku spoločnosti

### Vývoj výnosov od vzniku spoločnosti

Rok	Čistý obrat	Aktivácia	Tržby z predaja DM a materiálu	Ostatné výnosy z HČ, FČ a MČ	Celkom
1994	102 550	0	2 602	37	105 189
1995	1 838 287	0	0	39 015	1 877 302
1996	2 912 501	0	0	122 817	3 035 318
1997	4 648 091	45 343	501 676	10 655	5 205 765
1998	6 018 200	35 849	134 116	7 689	6 195 854
1999	4 734 025	26 223	70 100	3 261	4 833 609
2000	5 402 864	15 236	104 188	47 030	5 569 318
2001	6 349 237	12 979	272 411	26 339	6 660 966
2002	5 665 842	62 604	64 551	34 569	5 827 566
2003	8 223 284	133 373	83 614	42 589	8 482 860
2004	9 815 970	84 246	159 560	330 791	10 390 567
2005	12 061 331	112 561	82 019	128 136	12 384 047
2006	12 012 299	406 460	118 415	468 646	13 005 820
2007	11 720 979	355 009	154 940	71 116	12 302 044
2008	12 327 165	98 970	221 729	214 715	12 862 579
2009	7 331 541	42 564	39 736	68 604	7 482 445
2010	4 952 099	34 420	60 862	174 144	5 221 525
2011	7 423 826	8 247	384 118	101 302	7 917 493
2012	6 758 554	7 397	132 598	197 430	7 095 979
2013	7 487 334	31 517	59 663	498	7 609 012
2014	9 207 874	4 146	256 342	2 221	9 470 583
2015	13 182 391	217 445	45 642	48 216	13 493 694
2016	13 389 334	140 849	43 031	27 627	13 600 841
2017	18 507 400	87 418	63 711	76 781	18 735 310
2018	12 977 345	135 077	72 503	16 611	13 201 536
2019	7 003 721	811 620	158 108	59 965	8 033 414
2020	8 702 484	136 441	63 986	27 785	8 930 696
2021	11 893 099	42 515	101 298	80 500	12 117 412
2022	21 851 704	79 121	162 426	96 043	22 189 294
2023	15 959 188	102 087	117 888	130 678	16 309 841
2024	13 441 699	198 583	368 930	46 342	14 055 554

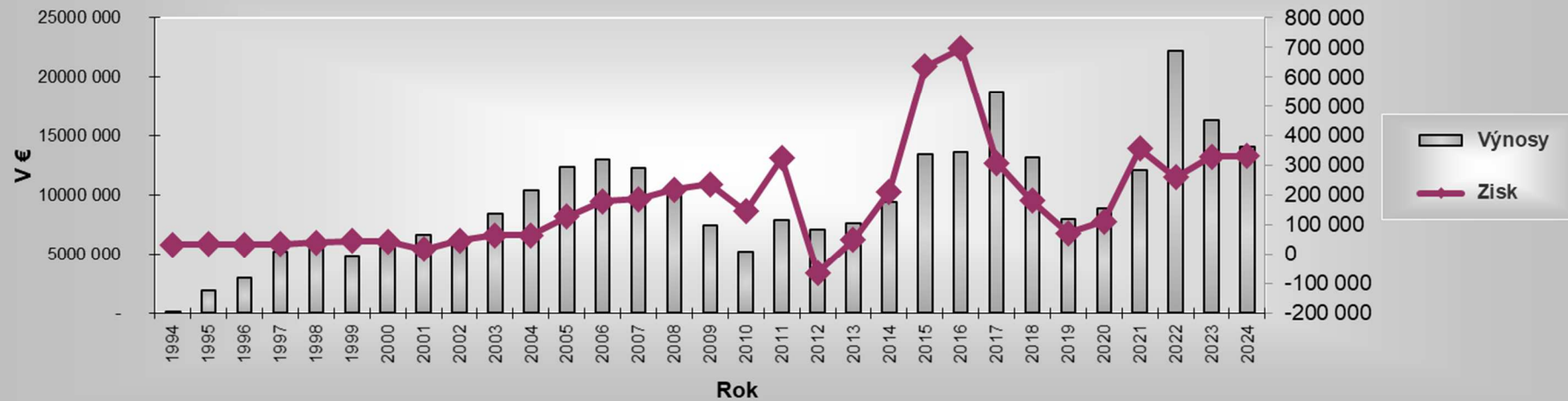
## Vývoj výsledku hospodárenia od vzniku spoločnosti

Rok	VH z hospodárskej činnosti	VH z finančnej činnosti	VH z mimoriadnej činnosti	VH pred zdanením	Daň z príjmov	VH za účtovné obdobie
1994	54 205	-138	0	54 067	21 629	32 438
1995	61 252	-2 472	387	59 167	23 515	35 652
1996	89 026	-31 103	-1 328	56 595	22 937	33 658
1997	165 647	-62 609	-25 151	77 887	42 754	35 133
1998	139 196	-49 045	-6 371	83 780	43 484	40 296
1999	142 338	-62 028	983	81 293	36 078	45 215
2000	101 316	-67 280	1 169	35 205	-8 209	43 414
2001	81 834	-50 602	1 626	32 858	15 034	17 824
2002	106 574	-51 052	348	55 870	8 541	47 329
2003	134 700	-52 412	114	82 402	16 308	66 094
2004	143 803	-83 574	23 308	83 537	17 892	65 645
2005	243 340	-82 924	0	160 416	32 215	128 201
2006	381 535	-156 039	0	225 496	44 906	180 590
2007	423 121	-189 757	0	233 364	46 973	186 391
2008	493 651	-217 592	0	276 059	56 090	219 969
2009	496 764	-83 793	0	412 971	176 527	236 444
2010	208 863	-58 590	0	150 273	4 953	145 320
2011	388 679	-64 811	0	323 868	- 308	324 176
2012	- 9 104	-55 277	0	- 64 381	- 1 306	- 63 075
2013	106 903	- 54 068	0	52 835	3 493	49 342
2014	382 143	- 67 822	0	314 321	101 487	212 834
2015	1 020 759	- 74 916	0	945 843	310 181	635 662
2016	950 484	- 74 245	0	876 239	179 144	697 095
2017	482 667	- 67 447	0	415 220	106 833	308 387
2018	282 964	- 64 493	0	218 471	35 908	182 563
2019	161 315	- 88 527	0	72 788	209	72 579
2020	218 955	- 96 910	0	122 045	9 472	112 573
2021	495 597	-96 593	0	399 004	41 959	357 045
2022	447 865	- 142 620	0	305 245	44 267	260 978
2023	730 517	- 312 407	0	418 110	88 067	330 043
2024	790 868	- 296 170	0	494 698	162 961	331 737

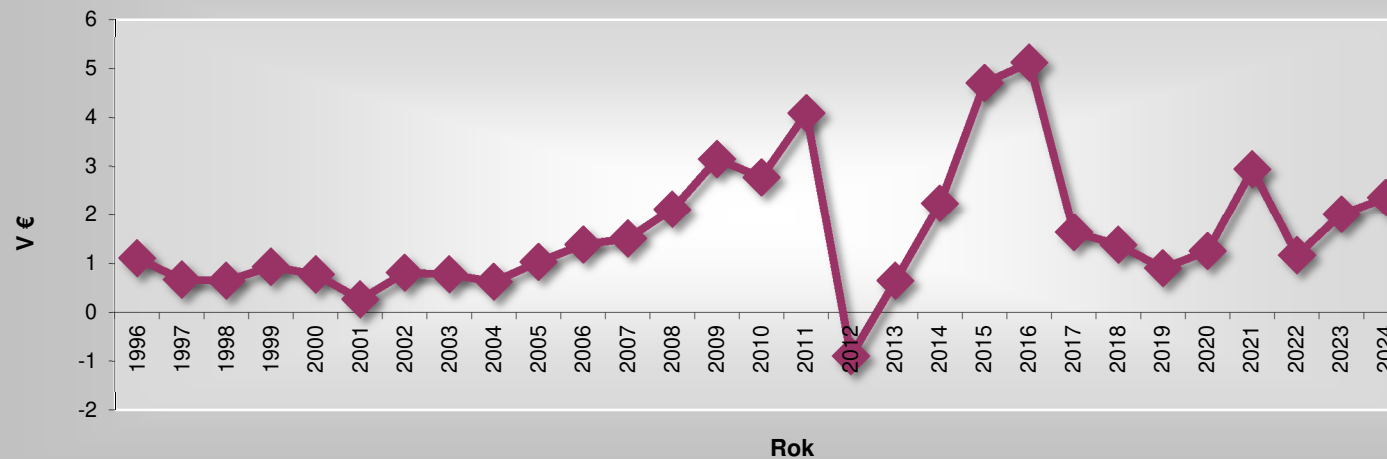
- ◆ spoločnosť za bežné účtovné obdobie roku 2024 v porovnaní s bezprostredne predchádzajúcim účtovným obdobím vykázala pokles celkových zúčtovaných výnosov o 13,82 %, v absolútnom vyjadrení o 2 254 287 €
- ◆ u čistého obratu došlo k poklesu o 15,77 %, v absolútnom vyjadrení o 2 517 489 €
- ◆ pridaná hodnota za rok 2024 v porovnaní s predchádzajúcim rokom vzrástla o 18,20 %, v absolútnom vyjadrení o 707 927 €
- ◆ podiel pridanej hodnoty z čistého obratu vzrástol o 9,83 percentuálnych bodov v porovnaní s bezprostredne predchádzajúcim účtovným obdobím
- ◆ v bežnom účtovnom období spoločnosť vykázala zisk po zdanení v sume 331 737 €, čo predstavuje nárast o 0,51 % oproti bezprostredne predchádzajúcemu účtovnému obdobiu, v absolútnom vyjadrení o 1 694 €
- ◆ zisk pred zdanením bol vykázaný v sume 494 698 €, čo predstavuje nárast oproti bezprostredne predchádzajúcemu účtovnému obdobiu o 76 588 € v absolútnom vyjadrení, zisk z hospodárskej činnosti za rok 2024 v porovnaní s predchádzajúcim obdobím vzrástol o 60 351 €, a súčasne klesla vykázaná strata z finančnej činnosti o 16 237 €
- ◆ v roku 2024 spoločnosť dosiahla rentabilitu celkových výnosov vo výške 2,36 %, čo je v porovnaní s predchádzajúcim rokom nárast o 0,33 percentuálneho bodu

## Vývoj výnosov, výsledku hospodárenia a rentability

### Vývoj výnosov a výsledku hospodárenia od vzniku spoločnosti



### Vývoj čistej rentability od vzniku spoločnosti



## Rozdelenie zisku za rok 2023 a návrh na rozdelenie zisku za rok 2024

**Rozdelenie zisku za rok 2023**  
**330 043 €**

**Zákonný  
rezervný fond**  
**0 €**

**Nerozdelený zisk  
minulých rokov**  
**330 043 €**

**Návrh na rozdelenie zisku za rok 2024**  
**čistý zisk po zdanení**  
**331 737 €**

**Prídel do zákonného  
rezervného fondu**

**0 €**

**Rozdelenie zisku  
spoločníkom**

**0 €**

**Preúčtovanie na účet  
nerozdeleného zisku  
minulých rokov**

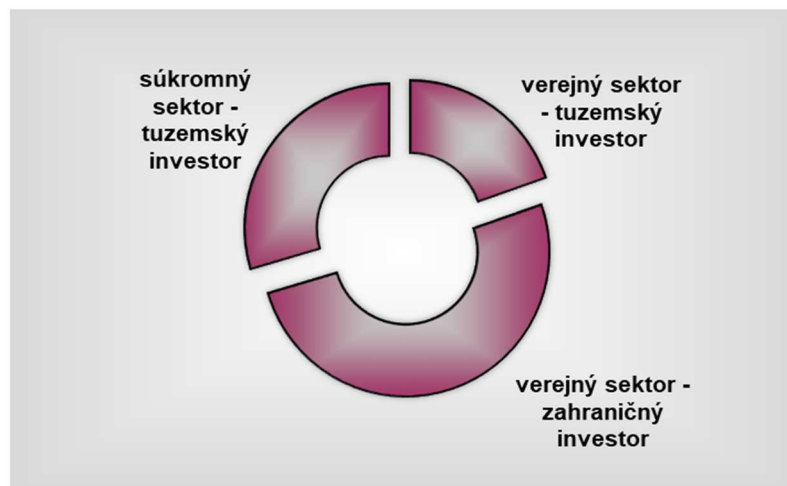
**331 737 €**

- ◆ rozdelenie čistého zisku vytvoreného za účtovné obdobie roku 2023 bolo schválené na riadnom zasadnutí valného zhromaždenia spoločnosti dňa 23.05.2024
- ◆ návrh na rozdelenie čistého zisku za rok 2024 bude predložený na schválenie riadnemu valnému zhromaždeniu spoločníkov do 30.06.2025
- ◆ v návrhu na rozdelenie zisku po zdanení za rok 2024, ktorý bude predložený valnému zhromaždeniu spoločníkov na schválenie, sa čistý zisk po zdanení navrhuje preúčtovať na účet nerozdeleného zisku minulých rokov, a to z toho dôvodu, že bude využívaný ako vlastný zdroj financovania

## Štruktúra odbytu

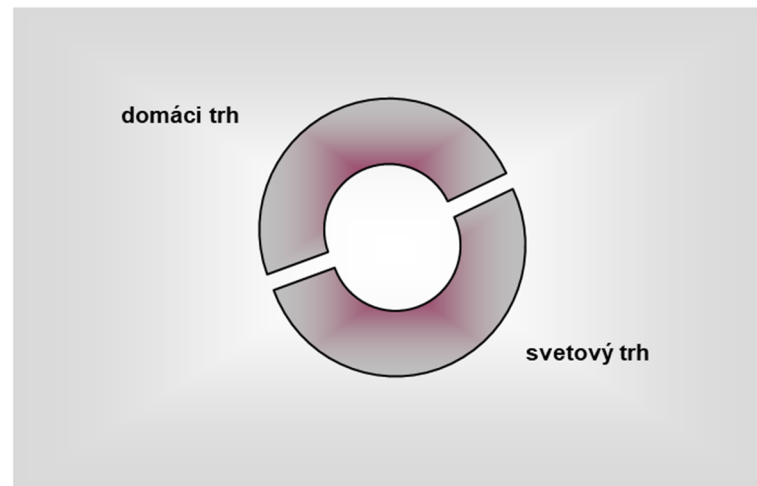
### Štruktúra odbytu v roku 2024 z hľadiska investora

	€	podiel v %
<b>Čistý obrat spolu</b>	<b>13 441 699</b>	<b>100,00</b>
<b>Verejný sektor</b>	<b>9 464 896</b>	<b>70,41</b>
- tuzemsko	2 641 252	19,65
- zahraničie	6 823 644	50,76
<b>Súkromný sektor</b>	<b>3 976 803</b>	<b>29,59</b>
- tuzemsko	3 976 803	29,59
- zahraničie	0	0,00



### Štruktúra odbytu v roku 2024 z hľadiska umiestnenia výroby

	€	podiel v %
<b>Čistý obrat spolu</b>	<b>13 441 699</b>	<b>100,00</b>
<b>Domáci trh</b>	<b>6 517 492</b>	<b>48,49</b>
<b>Svetový trh</b>	<b>6 924 207</b>	<b>51,51</b>



## Umiestnenie výroby na domácom trhu



## Umiestnenie výroby na svetovom trhu



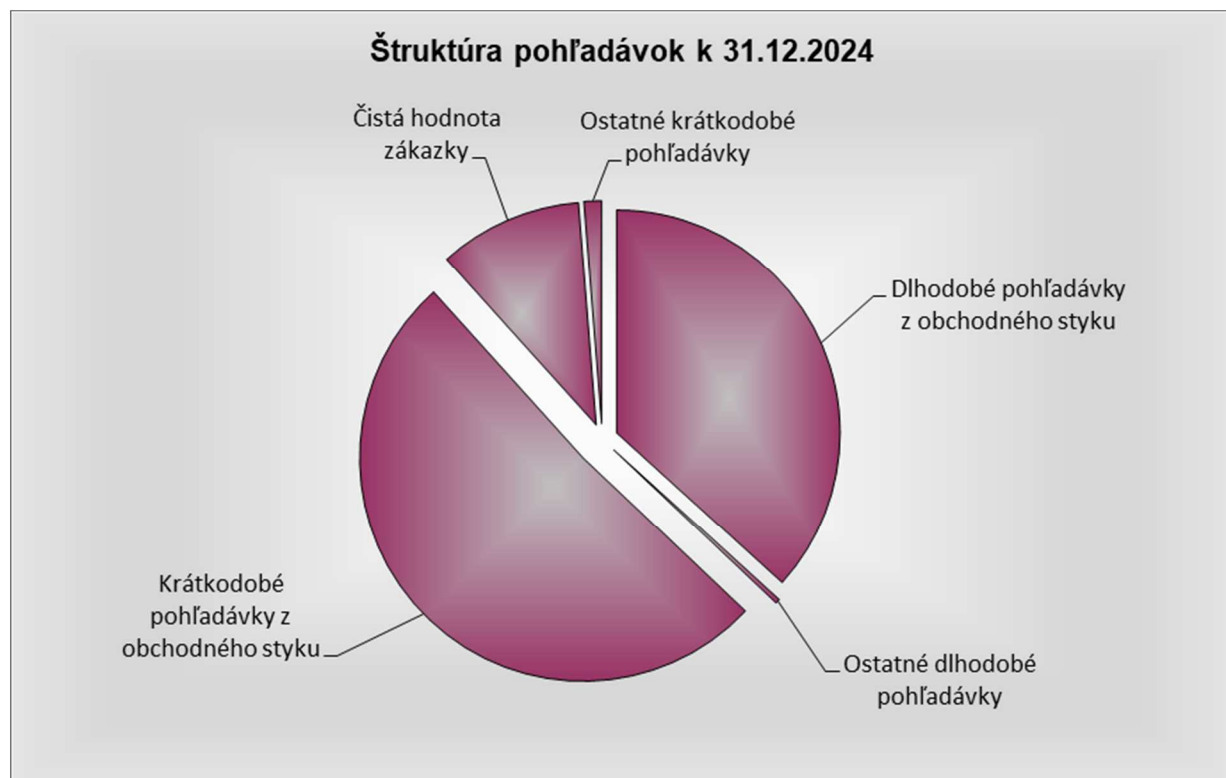
## Ekonomické a finančné ukazovatele

Ukazovateľ	m.j.	2024	2023	Index 2024/2023
<b>KVANTITATÍVNE</b>				
Aktíva k 31.12.	€	10 053 974	11 751 376	0,86
Priemerný stav aktív	€	10 902 675	13 037 545	0,84
Vlastné imanie	€	4 557 551	4 226 802	1,08
Finančný majetok	€	169 178	168 448	1,00
Zásoby k 31.12.	€	566 774	370 658	1,53
Priemerný stav zásob	€	468 716	367 764	1,27
Krátkodobé pohľadávky k 31.12.	€	3 129 941	5 492 794	0,57
Priemerný stav krátkodobých pohľadávok	€	4 311 368	6 835 717	0,63
Závazky spolu k 31.12.	€	5 495 516	7 513 288	0,73
Krátkodobé záväzky k 31.12.	€	2 418 891	2 856 018	0,85
Priemerný stav krátkodobých záväzkov	€	2 637 455	4 159 231	0,63
Bankové úvery a výpomoci	€	2 574 869	4 228 466	0,61
Výnosy spolu	€	14 055 554	16 309 841	0,86
Tržby	€	13 810 629	16 077 076	0,86
Pridaná hodnota	€	4 598 577	3 890 650	1,18
Náklady spolu	€	13 560 856	15 891 731	0,85
Výsledok hospodárenia (pred zdanením)	€	494 698	418 110	1,18
Výsledok hospodárenia (po zdanení)	€	331 737	330 043	1,01
<b>PODIELOVÉ</b>				
Rentabilita výnosov - hrubá	%	3,52	2,56	1,37
Rentabilita výnosov - čistá	%	2,36	2,02	1,17
Likvidita 1. stupeň - pohotová	ukaz.	0,07	0,06	1,19
Likvidita 2. stupeň - bežná	ukaz.	1,36	1,98	0,69
Likvidita 3. stupeň - celková	ukaz.	1,60	2,11	0,76
Stupeň zadlženosti	%	54,66	63,94	0,85
Úverová zadlženosť	%	25,61	35,98	0,71
Stupeň samofinancovania	%	45,33	35,97	1,26
Podiel pridanej hodnoty z celkových výnosov	%	32,72	23,85	1,37
Doba inkasa krátkodobých pohľadávok	dni	82,72	124,70	0,66
Doba splácania krátkodobých záväzkov	dni	63,93	64,84	0,99
Doba obratu aktív	dni	265,72	266,79	1,00
Obrat aktív	počet	1,37	1,37	1,00
Doba obratu zásob	dni	14,98	8,42	1,78

## Pohľadávky a záväzky

### Štruktúra pohľadávok

Druh pohľadávky	Spolu		v tom			
	v €	%	do lehoty splatnosti	%	po lehote splatnosti	%
Dlhodobé pohľadávky z obchodného styku	1 951 837	36,73	1 841 277	42,53	110 560	11,23
Ostatné dlhodobé pohľadávky	17 483	0,33	17 483	0,33	-	0,00
<b>Dlhodobé pohľadávky spolu</b>	<b>1 969 320</b>	<b>37,06</b>	<b>1 858 760</b>	<b>42,93</b>	<b>110 560</b>	<b>11,23</b>
Krátkodobé pohľadávky z obchodného styku	2 724 089	51,27	1 850 468	42,74	873 621	88,77
Čistá hodnota zákazky	552 682	10,40	552 682	12,77	-	0,00
Ostatné krátkodobé pohľadávky	67 565	1,27	67 565	1,56	-	0,00
<b>Krátkodobé pohľadávky spolu</b>	<b>3 344 336</b>	<b>62,94</b>	<b>2 470 715</b>	<b>57,07</b>	<b>873 621</b>	<b>88,77</b>
<b>Pohľadávky spolu</b>	<b>5 313 656</b>	<b>100,00</b>	<b>4 329 475</b>	<b>100,00</b>	<b>984 181</b>	<b>100,00</b>
Podiel v %	100,00		81,48		18,52	



## Štruktúra záväzkov

Druh záväzkov	Spolu		v tom			
	v €	%	do lehoty splatnosti	%	po lehote splatnosti	%
Krátkodobé záväzky z obch. styku - dodávatelia	2 091 218	81,38	1 021 519	68,65	1 069 699	98,90
Čistá hodnota zákazky	0	0,00	0	0,00	0	0,00
Ostatné krátkodobé záväzky	327 673	12,75	327 673	22,02	0	0,00
<b>Krátkodobé záväzky spolu</b>	<b>2 418 891</b>	<b>94,13</b>	<b>1 349 192</b>	<b>90,67</b>	<b>1 069 699</b>	<b>98,90</b>
Dlhodobé záväzky z obchodného styku – dodávatelia	53 440	2,08	41 515	2,79	11 925	1,10
Ostatné dlhodobé záväzky	97 274	3,79	97 274	6,54	0	0,00
<b>Dlhodobé záväzky spolu</b>	<b>150 714</b>	<b>5,87</b>	<b>138 789</b>	<b>9,33</b>	<b>11 925</b>	<b>1,10</b>
<b>Záväzky spolu</b>	<b>2 569 605</b>	<b>100,00</b>	<b>1 487 981</b>	<b>100,00</b>	<b>1 081 624</b>	<b>100,00</b>
Podiel v %	100,00		57,91		42,09	



Spoločnosť od svojho vzniku postupne budovala svoj vlastný výrobný areál, čo malo výrazný vplyv na výšku a štruktúru vlastných investícií. Podstatne rýchlejšie rástla miera investícií do nehnuteľností – výrobné haly a pozemky, ako miera investícií do výrobných strojov, zariadení a mechanizmov. Vzhľadom na túto skutočnosť, spoločnosť plánuje v budúcom období investovať vo väčšej miere do obstarania nových výrobných strojov a zariadení.

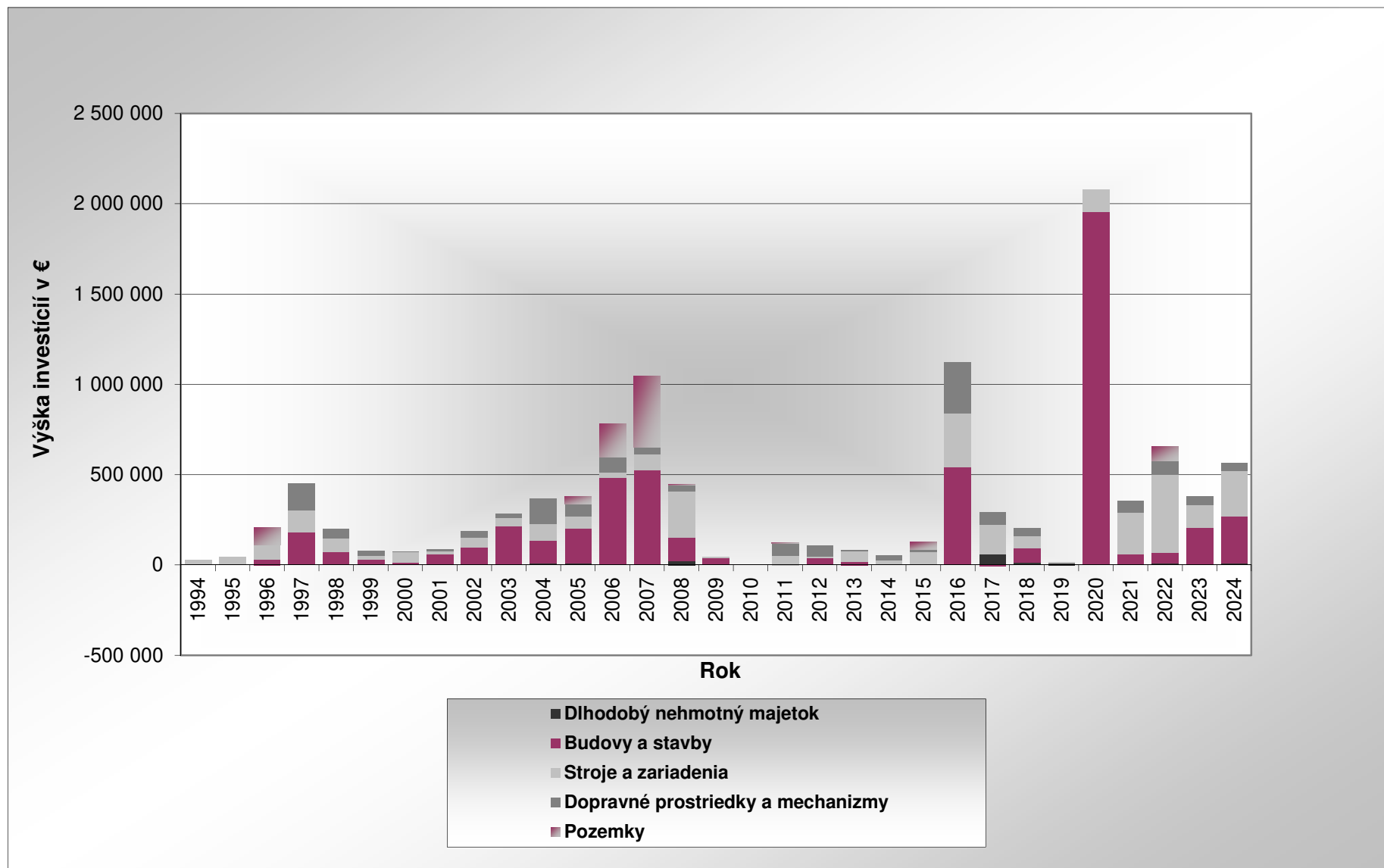
V roku 2024 spoločnosť obstarala dlhodobý nehmotný majetok v hodnote 12 586 €, dlhodobý hmotný majetok v celkovej sume 550 532 €, z toho bolo technické zhodnotenie budov v sume 259 245 €, nákup výrobných strojov a zariadení v sume 248 118 € a dopravných prostriedkov v sume 43 169 €.

V nasledujúcom roku spoločnosť plánuje obstarat' investície v sume 500 000 €.

## Vývoj investícií od vzniku spoločnosti

Rok/Kategória investícií	Dlhodobý nehmotný majetok	Budovy a stavby	Stroje a zariadenia	Dopravné prostriedky a mechanizmy	Pozemky	Spolu
1994			28 746			28 746
1995			44 646			44 646
1996		29 211	80 993		98 951	209 155
1997	5 025	177 850	122 300	147 504		452 679
1998	3 454	69 395	73 633	53 014		199 496
1999	831	30 123	22 112	25 409		78 475
2000	288	15 168	59 616	1 260		76 332
2001	646	59 113	16 376	12 493		88 628
2002	288	98 171	52 575	37 478		188 512
2003		217 177	42 587	23 706		283 470
2004	7 926	128 500	92 208	138 986		367 620
2005	12 366	189 585	68 565	67 569	43 365	381 450
2006		482 226	31 805	85 057	184 160	783 248
2007		525 351	88 725	38 130	395 972	1 048 178
2008	25 220	126 421	257 671	32 866	4 141	446 319
2009		40 999	6 120			47 119
2010			950			950
2011			50 967	67 101	7 235	125 302
2012		37 669	7 695	62 506		107 870
2013		17 702	58 940	6 000		82 642
2014			26 870	25 452		52 322
2015			71 255	16 195	40 260	127 710
2016		543 933	296 074	284 308		1 124 315
2017	61 845	- 6 512	159 515	70 002		284 850
2018	11 556	82 776	63 538	45 577		203 447
2019	8 900		8 887			17 787
2020	2 500	1 954 571	122 792			2 079 863
2021	29 208	61 982	229 600	65 000		385 790
2022	11 545	57 194	429 358	79 083	79 072	656 252
2023		208 136	127 464	46 383		381 983
2024	12 586	259 245	248 118	43 169		563 118

## Vývoj investícií od roku 1994



## Iné informácie o spoločnosti

- ◆ Spoločnosť nebola súčasťou konsolidovaného celku.
- ◆ Neexistujú spoločnosti, v ktorých je spoločnosť neobmedzene ručiacim spoločníkom.
- ◆ Spoločnosť nemá zriadenú organizačnú zložku v zahraničí.
- ◆ Spoločnosť neúčtovala o nákladoch na činnosti v oblasti výskumu a vývoja.
- ◆ Po skončení účtovného obdobia, za ktoré sa vyhotovuje táto výročná správa nenastali u spoločnosti udalosti osobitného významu.
- ◆ Spoločnosť účtovala v roku 2017 o nadobudnutí obchodného podielu vo výške 50% základného imania v obchodnej spoločnosti Doprastav - PS s.r.o., so sídlom: Drieňová 27, 821 01 Bratislava, IČO : 51089351. Táto spoločnosť v rokoch 2017 až 2023 nevykonávala podnikateľskú činnosť.
- ◆ Spoločnosť nie je vystavená konkrétnym významným rizikám a neistotám, ktoré by boli známe v čase vyhotovenia výročnej správy. Nie je účastníkom súdnych konaní, či už aktívnych alebo pasívnych, osobitného významu. Tak ako aj iné podnikateľské subjekty je vystavená rizikám a neistotám vyplývajúcim z dopadov súčasnej celosvetovej hospodárskej recesie. Vystavená je bežnému podnikateľskému riziku, ktoré vyplýva z vykonávania hospodárskych činností podľa výpisu z obchodného registra, ako aj z plnenia zmlúv o dielo a poskytnutých záruk za zhotovené diela.
- ◆ Vykonávanie hospodárskych činností spoločnosti nemá negatívny vplyv na životné prostredie podstatného významu. Spoločnosť dodržiava všetky právne predpisy v oblasti ochrany životného prostredia.

## Ciele a zámery v budúcom období

- ◆ vynaložiť maximálne úsilie pri vyhľadávaní a získavaní nových zákazníkov s cieľom zabezpečiť odbyt produkcie aspoň v objeme 16 000 000 €
- ◆ zabezpečiť tvorbu zisku po zdanení aspoň vo výške 300 000 €
- ◆ investovať finančné prostriedky do obstarania výrobných strojov a dopravných prostriedkov v plánovanej sume 500 000 € s cieľom zvýšiť výrobné kapacity a produktivitu práce vo výrobe
- ◆ analyzovať ďalšie možné zmeny výrobného programu spoločnosti v závislosti od dopytu na domácom a zahraničnom trhu
- ◆ pokračovať v prijímaní reštrikčných opatrení na úsporu celkových nákladov spoločnosti
- ◆ trvalým cieľom je zlepšenie ekonomických a finančných ukazovateľov – úverového zaťaženia, likvidity, doby splácania záväzkov a inkasa pohľadávok
- ◆ realizovať ďalšie potrebné opatrenia na udržanie postavenia spoločnosti na domácom i zahraničnom trhu vo výrobe ocelových konštrukcií